



## Sospensioni Integrative per veicoli commerciali Integrative Suspensions for commercial vehicles



Top Drive System Ref. : **583002**  
**583002AC**

	Gonfiaggio <i>Inflating</i>	Posteriore <i>Rear</i>
M	Manuale <i>Manual</i>	
AC	Controllo Automatico <i>Automatic control</i>	Torpress 279 B
		Ø6"
		550041 - 550031

Daily / Daily Turbo  
35.8 35.10 35.12  
49.12



Data / Date		Dettagli veicolo / Vehicle's detail	
Da / Since :		Freni a tamburo posteriori <i>Rear drum brakes</i>	
Fino a / Until:	04/1996		
Tipo assale / Axle type		Ruota / Wheel	
	Tondo / Round		Gemellata <i>Tween</i>

Corredato di  
*Equipped with*  
**TOP DRIVE CONTROL**

Top Drive System Ref. : **583041**  
**583041AC**

	Gonfiaggio <i>Inflating</i>	Posteriore <i>Rear</i>
M	Manuale <i>Manual</i>	
AC	Controllo Automatico <i>Automatic control</i>	Torpress 279 B
		Ø6"
		550041 - 550031

Daily  
35.10 35.12  
49.12



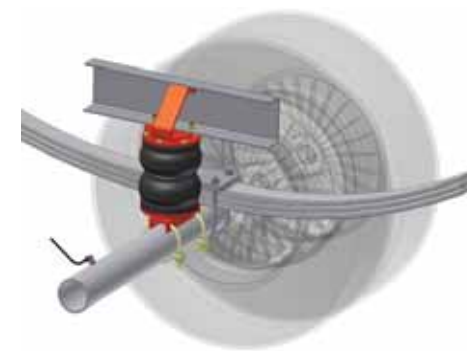
Data / Date		Dettagli veicolo / Vehicle's detail	
Da / Since :	05/1996	Freni a disco posteriori <i>Rear Disk Brake</i>	
Fino a / Until:	06/1999		
Tipo assale / Axle type		Ruota / Wheel	
	Tondo / Round		Gemellata <i>Tween</i>

Corredato di  
*Equipped with*  
**TOP DRIVE CONTROL**

Top Drive System Ref. : **583009**  
**583009AC**

	Gonfiaggio <i>Inflating</i>	Posteriore <i>Rear</i>
M	Manuale <i>Manual</i>	
AC	Controllo Automatico <i>Automatic control</i>	Torpress 279 B
		Ø6"
		550041 - 550031

Daily  
59.12



Data / Date		Dettagli veicolo / Vehicle's detail	
Da / Since :	05/1996	Freni a disco posteriori <i>Rear Disk Brake</i>	
Fino a / Until:	06/1999		
Tipo assale / Axle type		Ruota / Wheel	
	Tondo / Round		Gemellata <i>Tween</i>

Corredato di  
*Equipped with*  
**TOP DRIVE CONTROL**



Sospensioni Integrative per veicoli commerciali  
*Integrative Suspensions for commercial vehicles*



Top Drive System Ref. : <b>583543</b> <b>583543AC</b> Daily S2000 L - S 29÷35 L-S 9÷17		 M AC	Gonfiaggio <i>Inflating</i> Manuale <i>Manual</i> Controllo Automatico <i>Automatic control</i>	Posteriore <i>Rear</i>  Torpress T 279 E  Ø6" 550047 - 550030
Data / Date		Dettagli veicolo / Vehicle's detail		
Da / Since :	06/1999		Balestra sotto l'assale <i>Leaf spring under axle</i>	
Fino a / Until:	07/2006			
Tipo assale / Axle type		Ruota / Wheel		
	Tondo / Round Ø61		Singola - trazione posteriore Single - RWD	

Corredato di  
*Equipped with*  
**TOP DRIVE CONTROL**

Top Drive System Ref. : <b>583546</b> <b>583546AC</b> Daily S2000 29÷35 L-S 9÷17		 M AC	Gonfiaggio <i>Inflating</i> Manuale <i>Manual</i> Controllo Automatico <i>Automatic control</i>	Posteriore <i>Rear</i>  Torpress T 279 E  Ø6" 550047 - 550030
Data / Date		Dettagli veicolo / Vehicle's detail		
Da / Since :	06/1999		Balestra sopra l'assale <i>Leaf spring on axle</i>	
Fino a / Until:	07/2006			
Tipo assale / Axle type		Ruota / Wheel		
	Tondo / Round Ø61		Singola - trazione posteriore Single - RWD	

Corredato di  
*Equipped with*  
**TOP DRIVE CONTROL**

Top Drive System Ref. : <b>41414201</b> <b>41414209</b> Daily S2000 35 C 8÷17 50 C 10÷17		 M AC	Gonfiaggio <i>Inflating</i> Manuale <i>Manual</i> Controllo Automatico <i>Automatic control</i>	Posteriore <i>Rear</i>  Torpress 279 B  Ø6" 550041 - 550031
Data / Date		Dettagli veicolo / Vehicle's detail		
Da / Since :	07/1999			
Fino a / Until:	07/2006			
Tipo assale / Axle type		Ruota / Wheel		
	Tondo / Round Ø80		Gemellata Tween	

HOMOLOGATION N° **KBA91385**


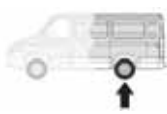



Corredato di  
*Equipped with*  
**TOP DRIVE CONTROL**

www.pneumauto.by


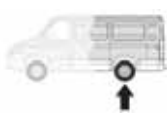






## Sospensioni Integrative per veicoli commerciali Integrative Suspensions for commercial vehicles


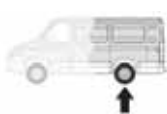





Top Drive System Ref. : <b>41414241</b> <b>41414249</b>		Gonfiaggio <i>Inflating</i>	Posteriore <i>Rear</i>
	M	Manuale <i>Manual</i>	
<b>Daily S2000</b> 35 C 11	AC	Controllo Automatico <i>Automatic control</i>	Torpress 279 B  Ø6" 550041 - 550031
Data / Date		Dettagli veicolo / Vehicle's detail	
Da / Since :	07/1999		
Fino a / Until:	07/2006		
Tipo assale / Axle type		Ruota / Wheel	
	Tondo / Round Ø83,5		Gemellata Tween

Nuovo / New	
	
HOMOLOGATION N°	KBA91385
	Corredato di <i>Equipped with</i> <b>TOP DRIVE CONTROL</b>

Top Drive System Ref. : <b>41414221</b> <b>41414229</b>		Gonfiaggio <i>Inflating</i>	Posteriore <i>Rear</i>
	M	Manuale <i>Manual</i>	
<b>Daily S2000</b> 35 C 8÷17 50 C 10÷17	AC	Controllo Automatico <i>Automatic control</i>	Torpress T 279 E  Ø6" 550047 - 550030
Data / Date		Dettagli veicolo / Vehicle's detail	
Da / Since :	07/1999		Veicoli ribassati <i>Lowered vehicles</i>
Fino a / Until:	07/2006		
Tipo assale / Axle type		Ruota / Wheel	
	Tondo / Round Ø80		Gemellata Tween

Nuovo / New	
	
	Corredato di <i>Equipped with</i> <b>TOP DRIVE CONTROL</b>

Top Drive System Ref. : <b>41414291</b> <b>41414295</b> <b>41414299</b>		Gonfiaggio <i>Inflating</i>	Posteriore <i>Rear</i>
	M	Manuale <i>Manual</i>	
<b>Daily S2000</b> <b>Versione rinforzata / Reinforced version</b> 35 C 8÷17 50 C 10÷17	AC	Controllo Automatico <i>Automatic control</i>	Torpress 281  Ø8" 550043 - 550033
Data / Date		Dettagli veicolo / Vehicle's detail	
Da / Since :	07/1999		
Fino a / Until:	07/2006		
Tipo assale / Axle type		Ruota / Wheel	
	Tondo / Round Ø80		Gemellata Tween

	Corredato di <i>Equipped with</i> <b>TOP DRIVE CONTROL</b>
	



## Sospensioni Integrative per veicoli commerciali

### Integrative Suspensions for commercial vehicles



Top Drive System Ref. : <b>41414261</b> <b>41414269</b>		Gonfiaggio <i>Inflating</i>	Posteriore <i>Rear</i>	<b>Nuovo / New</b>
	M	Manuale <i>Manual</i>		
	AC	Controllo Automatico <i>Automatic control</i>	Torpress 275 C	
			Ø7.3"	
			550054	
Daily S2000 Versione comfort / Comfort version				
35 C 8÷17 50 C 10÷17				
Data / Date		Dettagli veicolo / Vehicle's detail		
Da / Since : 07/1999				
Fino a / Until: 07/2006				
Tipo assale / Axle type		Ruota / Wheel		
		Tondo / Round Ø80		
		Gemellata Tween		
		Corredato di Equipped with <b>TOP DRIVE CONTROL</b>		

Top Drive System Ref. : <b>414142C1</b> <b>414142C9</b>		Gonfiaggio <i>Inflating</i>	Posteriore <i>Rear</i>	
	M	Manuale <i>Manual</i>		
	AC	Controllo Automatico <i>Automatic control</i>	Torpress 279 B	
			Ø6"	
			550041 - 550031	
Daily S2000				
35 C 8÷17 50 C 10÷17				
Data / Date		Dettagli veicolo / Vehicle's detail		
Da / Since : 01/2005		Telaio ribassato (H = 85 mm) <i>Lowered chassis (H = 85 mm)</i>		
Fino a / Until: 07/2006				
Tipo assale / Axle type		Ruota / Wheel		
		Tondo / Round Ø80		
		Gemellata Tween		
		Corredato di Equipped with <b>TOP DRIVE CONTROL</b>		

Top Drive System Ref. : <b>583756</b>		Gonfiaggio <i>Inflating</i>	Anteriore <i>Front</i>	
	AC	Controllo Automatico <i>Automatic control</i>		
	AC	Controllo Automatico <i>Automatic control</i>	Diapress V.C.	
			Ø6,5"	
			550049	
Daily S2000		Completo di compressore / Compressor Included		
60 C 15÷18 65 C 15÷18				
Data / Date		Dettagli veicolo / Vehicle's detail		
Da / Since : 01/2000		Solo per sosp. a barra di torsione <i>For torsion bar susp. only</i>		
Fino a / Until: 12/2005				
Tipo assale / Axle type		Ruota / Wheel		
		Non applicabile / Not Applicable		
		Quadrilateri trasversali Double wishbone		
		Corredato di Equipped with <b>TOP DRIVE CONTROL</b>		



## Sospensioni Integrative per veicoli commerciali Integrative Suspensions for commercial vehicles



Top Drive System Ref. : <b>583053</b> <b>583053AC</b> Daily S2000 60 C 12÷15 65 C 12÷15 Non per / Not for 60 - 65 C16÷18		Gonfiaggio <i>Inflating</i>	Posteriore <i>Rear</i>
	M	Manuale <i>Manual</i>	
	AC	Controllo Automatico <i>Automatic control</i>	Torpress 279 B  Ø6" 550041 - 550031



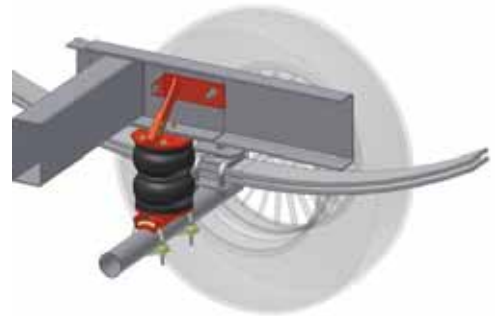
Data / Date		Dettagli veicolo / Vehicle's detail	
Da / Since :	07/1999		
Fino a / Until:	07/2006		
Tipo assale / Axle type		Ruota / Wheel	
	Tondo / Round		Gemellata Tween



Corredato di  
*Equipped with*



Top Drive System Ref. : <b>583553</b> <b>583553AC</b> Daily S2000 60 C 16÷18 65 C 16÷18		Gonfiaggio <i>Inflating</i>	Posteriore <i>Rear</i>
	M	Manuale <i>Manual</i>	
	AC	Controllo Automatico <i>Automatic control</i>	Torpress 279 B  Ø6" 550041 - 550031



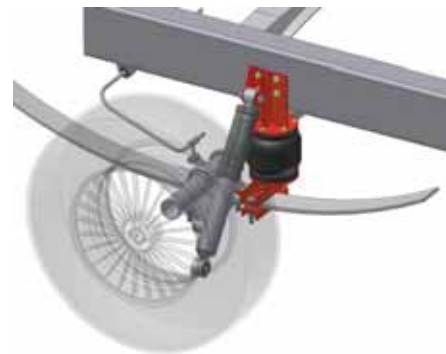
Data / Date		Dettagli veicolo / Vehicle's detail	
Da / Since :	07/1999		
Fino a / Until:	07/2006		
Tipo assale / Axle type		Ruota / Wheel	
	Tondo / Round Ø102		Gemellata Tween




Corredato di  
*Equipped with*



Top Drive System Ref. : <b>583543</b> <b>583543AC</b> Daily MY2006 L - S 29÷35 L-S 10÷18		Gonfiaggio <i>Inflating</i>	Posteriore <i>Rear</i>
	M	Manuale <i>Manual</i>	
	AC	Controllo Automatico <i>Automatic control</i>	Torpress T 279 E  Ø6" 550047 - 550030



Data / Date		Dettagli veicolo / Vehicle's detail	
Da / Since :	07/2006		Balestra sotto l'assale <i>Leaf spring under axle</i>
Fino a / Until:	06/2012		
Tipo assale / Axle type		Ruota / Wheel	
	Tondo / Round Ø61		Singola - trazione posteriore <i>Single - RWD</i>



Corredato di  
*Equipped with*





Sospensioni Integrative per veicoli commerciali  
*Integrative Suspensions for commercial vehicles*



Top Drive System Ref. : <b>583546</b> <b>583546AC</b> Daily MY2006 29÷35 L-S 10÷18		 M Manuale Manual	Gonfiaggio <i>Inflating</i> Manuale <i>Manual</i>	Posteriore <i>Rear</i>
		 AC Controllo Automatico <i>Automatic control</i>	Controllo Automatico <i>Automatic control</i>	 Torpress T 279 E Ø6" 550047 - 550030
Data / Date		Dettagli veicolo / Vehicle's detail		
Da / Since :	07/2006		Balestra sopra l'assale <i>Leaf spring on axle</i>	
Fino a / Until:	06/2012			
Tipo assale / Axle type		Ruota / Wheel		
	Tondo / Round Ø61		Singola - trazione posteriore Single - RWD	

Corredato di  
*Equipped with*  
**TOP DRIVE CONTROL**

Top Drive System Ref. : <b>583753</b> Daily MY2006 35 C 10÷18 50 C 15÷18 Completo di compressore / <i>Compressor Included</i>		 AC Controllo Automatico <i>Automatic control</i>	Gonfiaggio <i>Inflating</i> Controllo Automatico <i>Automatic control</i>	Anteriore <i>Front</i>
			Controllo Automatico <i>Automatic control</i>	 Diapress V.C. Ø4,5" 550035
Data / Date		Dettagli veicolo / Vehicle's detail		
Da / Since :	07/2006	Solo per sosp. a barra di torsione <i>For torsion bar susp. only</i>		
Fino a / Until:				
Tipo assale / Axle type		Ruota / Wheel		
<b>NA</b>	Non applicabile / Not Applicable		Quadrilateri trasversali Double wishbone	

Corredato di  
*Equipped with*  
**TOP DRIVE CONTROL**

Top Drive System Ref. : <b>41414201</b> <b>41414209</b> Daily MY2006 35 C 10÷18 50 C 15÷18		 M Manuale Manual	Gonfiaggio <i>Inflating</i> Manuale <i>Manual</i>	Posteriore <i>Rear</i>
		 AC Controllo Automatico <i>Automatic control</i>	Controllo Automatico <i>Automatic control</i>	 Torpress 279 B Ø6" 550041 - 550031
Data / Date		Dettagli veicolo / Vehicle's detail		
Da / Since :	07/2006			
Fino a / Until:	06/2012			
Tipo assale / Axle type		Ruota / Wheel		
	Tondo / Round Ø80		Gemellata Tween	


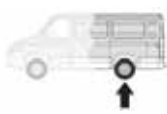




HOMOLOGATION N° **KBA91385**

Corredato di  
*Equipped with*  
**TOP DRIVE CONTROL**



## Sospensioni Integrative per veicoli commerciali Integrative Suspensions for commercial vehicles


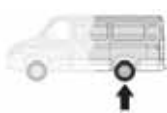







Top Drive System Ref. : <b>41414241</b> <b>41414249</b> <b>Daily MY2006</b> 35 C 11		Gonfiaggio <i>Inflating</i>	Posteriore <i>Rear</i>
	M	Manuale <i>Manual</i>	
	AC	Controllo Automatico <i>Automatic control</i>	Torpress 279 B  Ø6" 550041 - 550031
Data / Date		Dettagli veicolo / Vehicle's detail	
Da / Since :	07/2006		
Fino a / Until:	06/2012		
Tipo assale / Axle type		Ruota / Wheel	
	Tondo / Round Ø83,5		Gemellata Tween

**Nuovo / New**




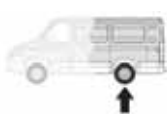




HOMOLOGATION N°	KBA91385
	Corredato di <i>Equipped with</i> 

Top Drive System Ref. : <b>41414221</b> <b>41414229</b> <b>Daily MY2006</b> 35 C 10÷18 50 C 15÷18		Gonfiaggio <i>Inflating</i>	Posteriore <i>Rear</i>
	M	Manuale <i>Manual</i>	
	AC	Controllo Automatico <i>Automatic control</i>	Torpress T 279 E  Ø6" 550047 - 550030
Data / Date		Dettagli veicolo / Vehicle's detail	
Da / Since :	07/2006		Veicoli ribassati <i>Lowered vehicles</i>
Fino a / Until:	06/2012		
Tipo assale / Axle type		Ruota / Wheel	
	Tondo / Round Ø80		Gemellata Tween

**Nuovo / New**



	Corredato di <i>Equipped with</i> 
--	---

Top Drive System Ref. : <b>41414291</b> <b>41414295</b> <b>41414299</b> <b>Daily MY2006</b> <b>Versione rinforzata / Reinforced version</b> 35 C 10÷18 50 C 15÷18		Gonfiaggio <i>Inflating</i>	Posteriore <i>Rear</i>
	M	Manuale <i>Manual</i>	
	CE	Controllo Elettronico <i>Electronic control</i>	Torpress 281  Ø8" 550043 - 550033
	AC	Controllo Automatico <i>Automatic control</i>	
Data / Date		Dettagli veicolo / Vehicle's detail	
Da / Since :	07/2006		
Fino a / Until:	06/2012		
Tipo assale / Axle type		Ruota / Wheel	
	Tondo / Round Ø80		Gemellata Tween











	Corredato di <i>Equipped with</i> 
--	---


















## Sospensioni Integrative per veicoli commerciali

### Integrative Suspensions for commercial vehicles



Top Drive System Ref. : <b>41414261</b> <b>41414269</b>	 <b>M</b>	Gonfiaggio <i>Inflating</i>	Posteriore <i>Rear</i>		<b>Nuovo / New</b>
		Manuale <i>Manual</i>			
<b>Daily MY2006</b> <b>Versione comfort / Comfort version</b> 35 C 10÷18 50 C 15÷18	 <b>AC</b>	Controllo Automatico <i>Automatic control</i>			
Data / Date		Dettagli veicolo / Vehicle's detail			
Da / Since :	<b>07/2006</b>				
Fino a / Until:	<b>06/2012</b>				
Tipo assale / Axle type		Ruota / Wheel			
	Tondo / Round Ø80		Gemellata Tween		
		Torpress 275 C			
					
		Ø7.3"			
		550054			
				Corredato di <i>Equipped with</i> <b>TOP DRIVE CONTROL</b>	

Top Drive System Ref. : <b>414142C1</b> <b>414142C9</b>	 <b>M</b>	Gonfiaggio <i>Inflating</i>	Posteriore <i>Rear</i>		
		Manuale <i>Manual</i>			
<b>Daily MY2006</b> 35 C 10÷18 50 C 15÷18	 <b>AC</b>	Controllo Automatico <i>Automatic control</i>			
Data / Date		Dettagli veicolo / Vehicle's detail			
Da / Since :	<b>07/2006</b>				
Fino a / Until:	<b>06/2012</b>				
Tipo assale / Axle type		Ruota / Wheel			
	Tondo / Round Ø80		Gemellata Tween		
		Torpress 279 B			
					
		Ø6"			
		550041 - 550031			
		Telaio ribassato (H = 85 mm) <i>Lowered chassis (H = 85 mm)</i>		Corredato di <i>Equipped with</i> <b>TOP DRIVE CONTROL</b>	

Top Drive System Ref. : <b>583754</b>	 <b>AC</b>	Gonfiaggio <i>Inflating</i>	Anteriore <i>Front</i>		
		Controllo Automatico <i>Automatic control</i>			
<b>Daily MY2006</b> 60 C 15÷18 65 C 15÷18 Completo di compressore / <i>Compressor Included</i>	 <b>AC</b>				
Data / Date		Dettagli veicolo / Vehicle's detail			
Da / Since :	<b>01/2006</b>				
Fino a / Until:		Solo per sosp. a barra di torsione <i>For torsion bar susp. only</i>			
Tipo assale / Axle type		Ruota / Wheel			
<b>NA</b>	Non applicabile / Not Applicable		Quadrilateri trasversali Double wishbone		
		Diapress V.C.			
					
		Ø6,5"			
		550049			
				Corredato di <i>Equipped with</i> <b>TOP DRIVE CONTROL</b>	





## Sospensioni Integrative per veicoli commerciali Integrative Suspensions for commercial vehicles



**Top Drive System Ref. :**

	<b>Gonfiaggio</b> <i>Inflating</i>	Posteriore <i>Rear</i>
<b>M</b>	Manuale <i>Manual</i>	
<b>AC</b>	Controllo Automatico <i>Automatic control</i>	

**583053**  
**583053AC**

**Daily MY2006**

60 C 12÷15  
65 C 12÷15  
Non per / *Not for* 60 - 65 C16÷18

Torpress 279 B  
Ø6"

550041 - 550031



Data / Date		Dettagli veicolo / Vehicle's detail	
Da / Since :	07/2006		
Fino a / Until:	06/2012		
Tipo assale / Axle type		Ruota / Wheel	
	Tondo / Round		Gemellata Tween

Corredato di  
*Equipped with*

**Top Drive System Ref. :**

	<b>Gonfiaggio</b> <i>Inflating</i>	Posteriore <i>Rear</i>
<b>M</b>	Manuale <i>Manual</i>	
<b>AC</b>	Controllo Automatico <i>Automatic control</i>	

**583553**  
**583553AC**

**Daily MY2006**

60 C 16÷18  
65 C 16÷18

Torpress 279 B  
Ø6"

550041 - 550031



Data / Date		Dettagli veicolo / Vehicle's detail	
Da / Since :	07/2006		
Fino a / Until:	06/2012		
Tipo assale / Axle type		Ruota / Wheel	
	Tondo / Round Ø102		Gemellata Tween

Corredato di  
*Equipped with*

**Top Drive System Ref. :**

	<b>Gonfiaggio</b> <i>Inflating</i>	Posteriore <i>Rear</i>
<b>M</b>	Manuale <i>Manual</i>	
<b>AC</b>	Controllo Automatico <i>Automatic control</i>	

**41414401**  
**41414409**

**Daily MY2006 4x4**

35÷55 S 18 W

Torpress 281  
Ø8"

550043 - 550033



Data / Date		Dettagli veicolo / Vehicle's detail	
Da / Since :	07/2006		
Fino a / Until:	06/2012		
Tipo assale / Axle type		Ruota / Wheel	
	Tondo / Round Ø82		Singola - 4x4 Single - 4x4

Corredato di  
*Equipped with*



## Sospensioni Integrative per veicoli commerciali

### Integrative Suspensions for commercial vehicles



Top Drive System Ref. :

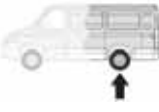
	Gonfiaggio <i>Inflating</i>
M	Manuale <i>Manual</i>
AC	Controllo Automatico <i>Automatic control</i>

583543

583543AC

Daily MY2012 L - S

29÷35 L-S 10÷18

Posteriore  
*Rear*

Torpress T 279 E

Ø6"



550047 - 550030



Data / Date		Dettagli veicolo / Vehicle's detail	
Da / Since :	06/2012		
Fino a / Until:	02/2014		
Tipo assale / Axle type		Ruota / Wheel	
	Tondo / Round Ø61		Singola - trazione posteriore Single - RWD

Corredato di  
*Equipped with*

Top Drive System Ref. :

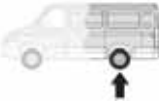
	Gonfiaggio <i>Inflating</i>
M	Manuale <i>Manual</i>
AC	Controllo Automatico <i>Automatic control</i>

583546

583546AC

Daily MY2012 L - S

29÷35 L-S 10÷18

Posteriore  
*Rear*

Torpress T 279 E

Ø6"



550047 - 550030



Data / Date		Dettagli veicolo / Vehicle's detail	
Da / Since :	06/2012		
Fino a / Until:	02/2014		
Tipo assale / Axle type		Ruota / Wheel	
	Tondo / Round Ø61		Singola - trazione posteriore Single - RWD

Corredato di  
*Equipped with*

Top Drive System Ref. :

	Gonfiaggio <i>Inflating</i>
AC	Controllo Automatico <i>Automatic control</i>

583753

Daily MY2012

35 C 10÷18

50 C 15÷18

Completo di compressore / *Compressor Included*Anteriore  
*Front*

Diapress V.C.

Ø4,5"



550035



Data / Date		Dettagli veicolo / Vehicle's detail	
Da / Since :	06/2012	Solo per sosp. a barra di torsione <i>For torsion bar susp. only</i>	
Fino a / Until:			
Tipo assale / Axle type		Ruota / Wheel	
NA	Non applicabile / Not Applicable		Quadrilateri trasversali Double wishbone

Corredato di  
*Equipped with*



## Sospensioni Integrative per veicoli commerciali Integrative Suspensions for commercial vehicles



Top Drive System Ref. :		Gonfiaggio <i>Inflating</i>	Posteriore <i>Rear</i>
41414201	M	Manuale <i>Manual</i>	
41414209	AC	Controllo Automatico <i>Automatic control</i>	Torpress 279 B
<b>Daily MY2012</b>			
35 C 11÷21			Ø6"
50 C 15÷21			550041 - 550031
Data / Date		Dettagli veicolo / Vehicle's detail	
Da / Since :	06/2012		
Fino a / Until:	02/2014		
Tipo assale / Axle type		Ruota / Wheel	
	Tondo / Round Ø80		Gemellata Tween

HOMOLOGATION N°	KBA91385
	Corredato di <i>Equipped with</i> <b>TOP DRIVE CONTROL</b>

Top Drive System Ref. :		Gonfiaggio <i>Inflating</i>	Posteriore <i>Rear</i>
41414241	M	Manuale <i>Manual</i>	
41414249	AC	Controllo Automatico <i>Automatic control</i>	Torpress 279 B
<b>Daily MY2012</b>			
35 C 11			Ø6"
Data / Date		Dettagli veicolo / Vehicle's detail	
Da / Since :	06/2012		
Fino a / Until:	02/2014		
Tipo assale / Axle type		Ruota / Wheel	
	Tondo / Round Ø83,5		Gemellata Tween

**Nuovo / New**

HOMOLOGATION N°	KBA91385
	Corredato di <i>Equipped with</i> <b>TOP DRIVE CONTROL</b>

Top Drive System Ref. :		Gonfiaggio <i>Inflating</i>	Posteriore <i>Rear</i>
41414221	M	Manuale <i>Manual</i>	
41414229	AC	Controllo Automatico <i>Automatic control</i>	Torpress T 279 E
<b>Daily MY2012</b>			
35 C 11÷21			Ø6"
50 C 15÷21			550047 - 550030
Data / Date		Dettagli veicolo / Vehicle's detail	
Da / Since :	06/2012		Veicoli ribassati <i>Lowered vehicles</i>
Fino a / Until:	02/2014		
Tipo assale / Axle type		Ruota / Wheel	
	Tondo / Round Ø80		Gemellata Tween

**Nuovo / New**

	Corredato di <i>Equipped with</i> <b>TOP DRIVE CONTROL</b>
--	--



## Sospensioni Integrative per veicoli commerciali

### Integrative Suspensions for commercial vehicles



<b>Top Drive System Ref. :</b> <b>41414291</b> <b>41414295</b> <b>41414299</b> <b>Daily MY2012</b> <b>Versione rinforzata / Reinforced version</b> 35 C 11÷21 50 C 15÷21		Gonfiaggio <i>Inflating</i>	Posteriore <i>Rear</i>
	M	Manuale <i>Manual</i>	
	CE	Controllo Elettronico <i>Electronic control</i>	
	AC	Controllo Automatico <i>Automatic control</i>	
			Torpress 281
			 Ø8"
			550043 - 550033



Data / Date		Dettagli veicolo / Vehicle's detail	
Da / Since :	06/2012		
Fino a / Until:	02/2014		
Tipo assale / Axle type		Ruota / Wheel	
	Tondo / Round Ø80		Gemellata Tween



Corredato di  
*Equipped with*



<b>Top Drive System Ref. :</b> <b>41414261</b> <b>41414269</b> <b>Daily MY2012</b> <b>Versione comfort / Comfort version</b> 35 C 11÷21 50 C 15÷21		Gonfiaggio <i>Inflating</i>	Posteriore <i>Rear</i>
	M	Manuale <i>Manual</i>	
	AC	Controllo Automatico <i>Automatic control</i>	
			 Ø7.3"
			550054

**Nuovo / New**



Data / Date		Dettagli veicolo / Vehicle's detail	
Da / Since :	06/2012		
Fino a / Until:	02/2014		
Tipo assale / Axle type		Ruota / Wheel	
	Tondo / Round Ø80		Gemellata Tween



Corredato di  
*Equipped with*



<b>Top Drive System Ref. :</b> <b>414142C1</b> <b>414142C9</b> <b>Daily MY2012</b> 35 C 11÷21 50 C 15÷21		Gonfiaggio <i>Inflating</i>	Posteriore <i>Rear</i>
	M	Manuale <i>Manual</i>	
	AC	Controllo Automatico <i>Automatic control</i>	
			 Ø6"
			550041 - 550031



Data / Date		Dettagli veicolo / Vehicle's detail	
Da / Since :	06/2012		Telaio ribassato (H = 85 mm) <i>Lowered chassis (H = 85 mm)</i>
Fino a / Until:	02/2014		
Tipo assale / Axle type		Ruota / Wheel	
	Tondo / Round Ø80		Gemellata Tween



Corredato di  
*Equipped with*





## Sospensioni Integrative per veicoli commerciali Integrative Suspensions for commercial vehicles



**Top Drive System Ref. :**  **Gonfiaggio Inflating**

**583754**  **AC** **Controllo Automatico Automatic control**

**Daily MY2012**

60 C 15÷18  
65 C 15÷18  
Completo di compressore / *Compressor Included*

<b>Data / Date</b>		<b>Dettagli veicolo / Vehicle's detail</b>	
Da / Since :	06/2012	Solo per sosp. a barra di torsione <i>For torsion bar susp. only</i>	
Fino a / Until:			
<b>Tipo assale / Axle type</b>		<b>Ruota / Wheel</b>	
<b>NA</b>	Non applicabile / Not Applicable		Quadrilateri trasversali Double wishbone

**Anteriore Front**

**Diapress V.C.**

 Ø6,5"

550049



**Corredato di Equipped with**

 **TOP DRIVE CONTROL**

**Top Drive System Ref. :**  **Gonfiaggio Inflating**

**583053**  **M** **Manuale Manual**

**583053AC**  **AC** **Controllo Automatico Automatic control**

**Daily MY2012**

60 C 12÷15  
65 C 12÷15  
Non per / *Not for 60 - 65 C16÷18*

<b>Data / Date</b>		<b>Dettagli veicolo / Vehicle's detail</b>	
Da / Since :	06/2012		
Fino a / Until:	02/2014		
<b>Tipo assale / Axle type</b>		<b>Ruota / Wheel</b>	
	Tondo / Round		Gemellata Tween

**Posteriore Rear**

**Torpress 279 B**


 Ø6"


550041 - 550031




**Corredato di Equipped with**

 **TOP DRIVE CONTROL**



**Top Drive System Ref. :**  **Gonfiaggio Inflating**

**583553**  **M** **Manuale Manual**

**583553AC**  **AC** **Controllo Automatico Automatic control**


**Daily MY2012**

60 C 16÷18  
65 C 16÷18

<b>Data / Date</b>		<b>Dettagli veicolo / Vehicle's detail</b>	
Da / Since :	06/2012		
Fino a / Until:	02/2014		
<b>Tipo assale / Axle type</b>		<b>Ruota / Wheel</b>	
	Tondo / Round Ø102		Gemellata Tween

**Posteriore Rear**

**Torpress 279 B**

 Ø6"

550041 - 550031



**Corredato di Equipped with**

 **TOP DRIVE CONTROL**



## Sospensioni Integrative per veicoli commerciali

### Integrative Suspensions for commercial vehicles



Top Drive System Ref. :			Gonfiaggio <i>Inflating</i>	Posteriore <i>Rear</i>
41414401		M	Manuale <i>Manual</i>	
41414409		AC	Controllo Automatico <i>Automatic control</i>	
Daily MY2012 4x4				
35÷55 S 18 W				
		Torpress 281		
		Ø8"		
		550043 - 550033		
Data / Date		Dettagli veicolo / Vehicle's detail		
Da / Since :	06/2012			
Fino a / Until:				
Tipo assale / Axle type		Ruota / Wheel		
	Tondo / Round Ø82		Singola - 4x4 Single - 4x4	



Corredato di  
*Equipped with*



Top Drive System Ref. :			Gonfiaggio <i>Inflating</i>	Posteriore <i>Rear</i>
41400101		M	Manuale <i>Manual</i>	
41400109		AC	Controllo Automatico <i>Automatic control</i>	
Daily MY2014 L - S				
29÷35 L-S 10÷18				
		Torpress 279 B		
		Ø6"		
		550041 - 550031		
Data / Date		Dettagli veicolo / Vehicle's detail		
Da / Since :	02/2014			
Fino a / Until:				
Tipo assale / Axle type		Ruota / Wheel		
	Tondo / Round Ø80		Singola - trazione posteriore Single - RWD	

**Nuovo / New**



Corredato di  
*Equipped with*



Top Drive System Ref. :			Gonfiaggio <i>Inflating</i>	Posteriore <i>Rear</i>
41400121		M	Manuale <i>Manual</i>	
41400129		AC	Controllo Automatico <i>Automatic control</i>	
Daily MY2014 L - S				
29÷35 L-S 10÷18				
		Torpress T 279 E		
		Ø6"		
		550047 - 550030		
Data / Date		Dettagli veicolo / Vehicle's detail		
Da / Since :	02/2014		Veicoli ribassati <i>Lowered vehicles</i>	
Fino a / Until:				
Tipo assale / Axle type		Ruota / Wheel		
	Tondo / Round Ø80		Singola - trazione posteriore Single - RWD	

**Nuovo / New**



Corredato di  
*Equipped with*





## Sospensioni Integrative per veicoli commerciali Integrative Suspensions for commercial vehicles



<b>Top Drive System Ref. :</b> <b>41414201</b> <b>41414209</b> <b>Daily MY2014</b> 35 C 11÷21 50 C 15÷21		<b>Gonfiaggio</b> <i>Inflating</i> Manuale <i>Manual</i>	Posteriore <i>Rear</i>		
		Controllo Automatico <i>Automatic control</i>	Torpress 279 B Ø6" 		
<b>Data / Date</b> Da / Since : <b>02/2014</b> Fino a / Until:		<b>Dettagli veicolo / Vehicle's detail</b>			
<b>Tipo assale / Axle type</b> Tondo / Round Ø80		<b>Ruota / Wheel</b> Gemellata Tween		<b>HOMOLOGATION N°</b> <b>KBA91385</b> Corredato di Equipped with 	

<b>Top Drive System Ref. :</b> <b>41414241</b> <b>41414249</b> <b>Daily MY2014</b> 35 C 11		<b>Gonfiaggio</b> <i>Inflating</i> Manuale <i>Manual</i>	Posteriore <i>Rear</i>		
		Controllo Automatico <i>Automatic control</i>	Torpress 279 B Ø6" 		
<b>Data / Date</b> Da / Since : <b>02/2014</b> Fino a / Until:		<b>Dettagli veicolo / Vehicle's detail</b>			
<b>Tipo assale / Axle type</b> Tondo / Round Ø83,5		<b>Ruota / Wheel</b> Gemellata Tween		<b>HOMOLOGATION N°</b> Corredato di Equipped with 	

<b>Top Drive System Ref. :</b> <b>41414221</b> <b>41414229</b> <b>Daily MY2014</b> 35 C 11÷21 50 C 15÷21		<b>Gonfiaggio</b> <i>Inflating</i> Manuale <i>Manual</i>	Posteriore <i>Rear</i>		
		Controllo Automatico <i>Automatic control</i>	Torpress T 279 E Ø6" 		
<b>Data / Date</b> Da / Since : <b>02/2014</b> Fino a / Until:		<b>Dettagli veicolo / Vehicle's detail</b>			
<b>Tipo assale / Axle type</b> Tondo / Round Ø80		<b>Ruota / Wheel</b> Gemellata Tween		<b>HOMOLOGATION N°</b> Corredato di Equipped with 	



Sospensioni Integrative per veicoli commerciali  
*Integrative Suspensions for commercial vehicles*



Top Drive System Ref. :		Gonfiaggio <i>Inflating</i>	Posteriore <i>Rear</i>
41414291	M	Manuale <i>Manual</i>	
41414295	CE	Controllo Elettronico <i>Electronic control</i>	
41414299	AC	Controllo Automatico <i>Automatic control</i>	
<b>Daily MY2014</b> <b>Versione rinforzata / Reinforced version</b>			Torpress 281
35 C 11÷21 50 C 15÷21			 Ø8"
		550043 - 550033	

**Nuovo / New**

Corredato di  
*Equipped with*

**TOP DRIVE CONTROL**

Top Drive System Ref. :		Gonfiaggio <i>Inflating</i>	Posteriore <i>Rear</i>
41414261	M	Manuale <i>Manual</i>	
41414269	AC	Controllo Automatico <i>Automatic control</i>	
<b>Daily MY2014</b> <b>Versione comfort / Comfort version</b>			
35 C 11÷21 50 C 15÷21			Torpress 275 C
		 Ø7.3"	
		550054	

**Nuovo / New**

Corredato di  
*Equipped with*

**TOP DRIVE CONTROL**

Top Drive System Ref. :		Gonfiaggio <i>Inflating</i>	Posteriore <i>Rear</i>
583053	M	Manuale <i>Manual</i>	
583053AC	AC	Controllo Automatico <i>Automatic control</i>	
<b>Daily MY2014</b>			
60 C 12÷15 65 C 12÷15 Non per / <i>Not for 60 - 65 C16÷18</i>			Torpress 279 B
		 Ø6"	
		550041 - 550031	

**Nuovo / New**

Corredato di  
*Equipped with*

**TOP DRIVE CONTROL**

Data / Date	Dettagli veicolo / Vehicle's detail		
Da / Since :	02/2014		
Fino a / Until:			
Tipo assale / Axle type	Ruota / Wheel		
	Tondo / Round Ø80		Gemellata Tween





## Sospensioni Integrative per veicoli commerciali Integrative Suspensions for commercial vehicles



Top Drive System Ref. : <b>583553</b> <b>583553AC</b> Daily MY2014 60 C 16÷18 65 C 16÷18		Gonfiaggio <i>Inflating</i>	Posteriore <i>Rear</i>																				
	M	Manuale <i>Manual</i>	Torpress 279 B																				
	AC	Controllo Automatico <i>Automatic control</i>	Ø6"	550041 - 550031																			
	<table border="1"> <thead> <tr> <th colspan="2">Data / Date</th> <th colspan="2">Dettagli veicolo / Vehicle's detail</th> </tr> </thead> <tbody> <tr> <td>Da / Since :</td> <td>02/2014</td> <td></td> <td></td> </tr> <tr> <td>Fino a / Until:</td> <td></td> <td></td> <td></td> </tr> <tr> <th colspan="2">Tipo assale / Axle type</th> <th colspan="2">Ruota / Wheel</th> </tr> <tr> <td></td> <td>Tondo / Round Ø102</td> <td></td> <td>Gemellata Tween</td> </tr> </tbody> </table>		Data / Date		Dettagli veicolo / Vehicle's detail		Da / Since :	02/2014			Fino a / Until:				Tipo assale / Axle type		Ruota / Wheel			Tondo / Round Ø102		Gemellata Tween	
Data / Date		Dettagli veicolo / Vehicle's detail																					
Da / Since :	02/2014																						
Fino a / Until:																							
Tipo assale / Axle type		Ruota / Wheel																					
	Tondo / Round Ø102		Gemellata Tween																				

www.pneumauto.by



WWW.TOPDRIVESYSTEM.COM